

QUICK-CLICEU / Mini andamio

Línea Profesional



Dimensiones: 1,60 m. x 0.80 m.
Altura máxima: 2,01 m.
Posible ampliación: hasta 3,90 m.

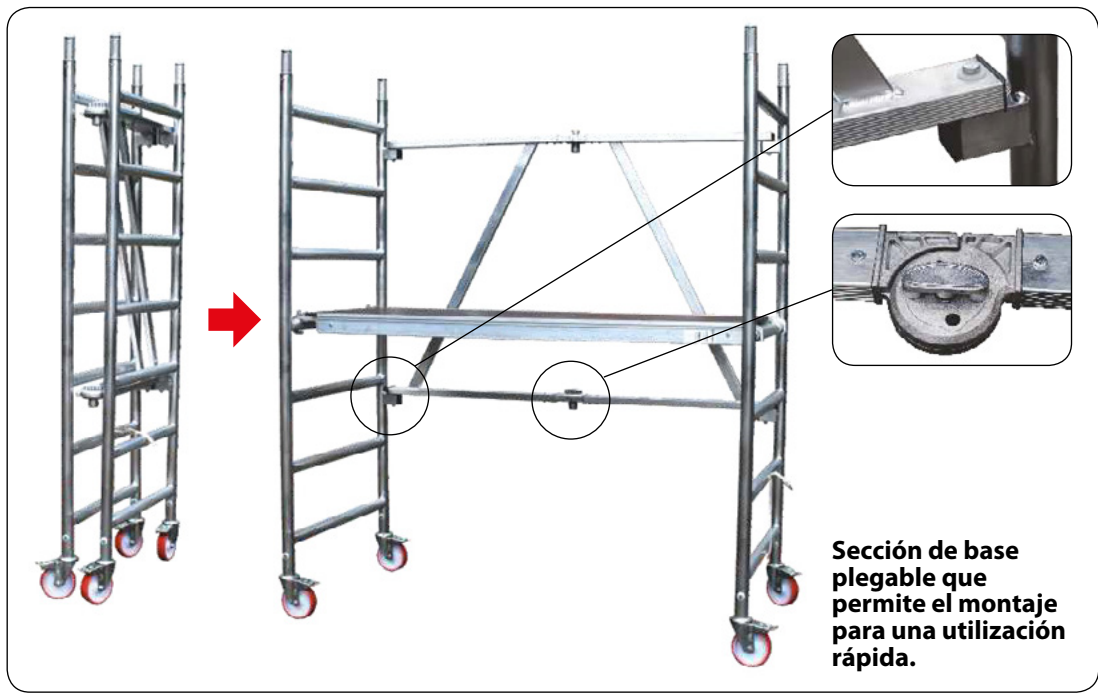
- Mini andamio Quick-clic fabricado en aluminio, y plataforma de madera, especialmente indicado para profesionales que habitualmente trabajan solos.
- Es totalmente plegable, transportable y montable por una sola persona en un tiempo récord.
- Sus 4 ruedas están provistas de freno, permitiendo la total seguridad laboral.
- Con plataformas de 30 cm. x 160 cm. Que permiten ser reguladas en altura.

- Peso de 38 kg. calculado con dos pisos de trabajo incluidos.

El verdadero "comodín" de la familia transformable en una escalera multiusos profesional. Su versatilidad y ligereza lo convierten en instrumento polivalente para trabajar con facilidad, rapidez y eficiencia en el interior de los locales, o sobre superficies que se necesite recorrer grandes distancias en poco tiempo. Las uniones de los montantes utilizan un dispositivo de anclaje de seguridad que permiten un montaje rápido de la estructura y un uso seguro.

Garantía de 2 años

Normativa EU EN1004



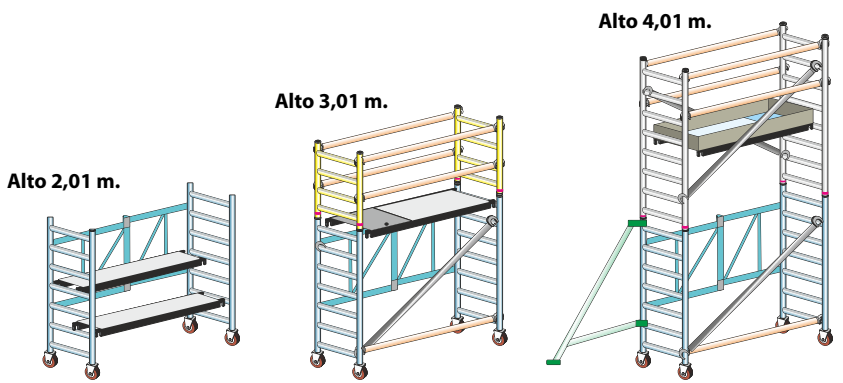

Sección de base plegable que permite el montaje para una utilización rápida.



Posibilidad de ampliación hasta 4,01 m.



Mini andamio plegado.



	QUICK-CLICEU	TORREQUIK2	TORREQUIK3
Altura trabajo m.	2,84	3,84	4,84
Altura torre m.	2,01	3,01	4,01
Altura plataforma m.	0,84	1,84	2,84
CÓDIGO			
Seccion de base plegable sin ruedas	BASEQUIKEU	1	1
Montante vertical 8 peldaños 2 m.	MI E1	0	2
Montante vertical 4 peldaños 1 m.	MI E4	0	0
Barra horizontal tubo 40 largo 1,6	H16P	0	5
Diagonal tubo 40 largo 1,6	D16P	0	3
Rueda con freno Ø 125 mm.	R12	4	4
Medio piso de trabajo Quik-Clieceu	PTQUIKEU	2	0
Piso de trabajo con puerta Quik-Clieceu	PB16P	0	1
Salvapiés de aluminio con montaje fácil	TEA16	0	1
Estabilizador standard Torre Quik	STPF	0	4
Peso kg.		32	43